

Welke i-mop is voor
u geschikt?

Ontdek de verschillen



faster



cleaner



greener



safer



better

Het gaat niet alleen maar over schoonmaken...

Schoonmaken is nu belangrijker dan ooit, maar doeltreffend schoonmaken is meer dan 'alleen maar' vuil verwijderen. Schoonmaken betekent de gezondheid en veiligheid van mensen waarborgen, terwijl we het werk gemakkelijker, eenvoudiger, efficiënter en zelfs leuker maken. We streven naar consistente resultaten overal ter wereld, terwijl we de planeet beschermen.



...Het doel is tevreden en gezonde mensen

De i-mop verandert de hele schoonmaakervaring. Het apparaat is veel kleiner en lichter dan een met de hand voortgeduwde automatische schrobmachine, maar de borstels roteren sneller en leveren meer reinigingskracht. Zo kunt u met veel minder inspanning beter schoonmaken. U maakt 10 keer sneller schoon dan met een dweil en emmer en de vloer wordt ook nog eens schoner. En het kost even weinig moeite als lopen. Intuïtief bochten met één hand nemen, maken het werk zo eenvoudig mogelijk.



Sluit u aan bij de revolutie

Een slimmere manier van schoonmaken

Geïnteresseerd in een i-mop voor uw bedrijf?

Goede keuze! De i-mop reeks reinigt tot 70% sneller dan conventioneel nat dweilen en tot 30% sneller dan conventioneel automatisch schrobben. De i-mop kan helemaal tot aan de rand en onder obstakels komen, wat resulteert in maximale wendbaarheid. Met 3 slimme modellen en een reeks met pads en borstels is er gegarandeerd een model dat bij u past.

Beschikbaar in 3 maten



i-mop **Lite**

i-mop **XL**

i-mop **XXL**

- 3 modellen
- 5 typen
- 1 combinatie

i-mop **XL**



i-mop **XXL**



i-mop **Lite**



i-drive



Schone vertrekken in één veegronde

Het voornaamste pluspunt van de i-drive is het slimme ontwerp waarbij een i-mop Lite kan worden meegenomen. De operator kan het voertuig verlaten en gecombineerde vertrekken (grote, kleine en/of moeilijk te bereiken ruimtes) schoonmaken.

XL & XXL

BASIC, PLUS, PRO

The differences

	XL Basic	XL Plus	XL Pro	XXL Pro
Battery safety guard	✓	✓	✓	✓
2 Control Panel	✓	✓	✓	✓
3 Splash guards	✓	✓	✓	✓
4 Floating ball system	✓	✓	✓	✓
5 Electronic angle switch	✓	✓	✓	✓
6 Timer display	-	✓	-	-
7 Electrophoresis anti-corrosion coating	-	-	✓	✓
NEW				
8 Drive support	-	✓	✓	✓
9a Parking support	-	✓	✓	-
9b Stop & go parking	-	-	-	✓
10 i-dose® tank (clean)	-	✓	✓	✓
11 i-link	-	-	✓	✓
12 Lift kit	-	-	✓	✓
13 Antibacterial tanks	✓	✓	✓	✓
14 i-power 20 batteries	-	-	-	✓
15 Detachable vacuum motor	-	-	-	✓
16 Compatible with i-scent fragrance pod	-	-	-	✓
17 EPA filter	-	-	-	✓

Overzicht Onder de loep



1

Accubeveiliging Geen lege accu's meer

Als u de schrobvoet in de parkeerstand zet, wordt de accu van de i-mop automatisch uitgeschakeld om te voorkomen dat de accu leeg raakt. Ook wordt de levensduur van de accu geoptimaliseerd. Laat de voet zakken tot werkstand en de accu schakelt automatisch weer in.



2

Bedieningspaneel U hebt de touwtjes in handen

Het bedieningspaneel op de i-mop laat zich dankzij het intuïtieve ontwerp eenvoudig bedienen. Met de hoofdbedieningsknop kunt u de gewenste instellingen kiezen. Wilt u minder water gebruiken? Druk op de knop eco-modus en u vermindert het waterverbruik direct met 40%. Dankzij de accu-indicator op het display weet u precies wanneer u de accu's moet opladen.

De i-mop Basic heeft een zilveren knop, de i-mop Plus heeft een blauwe knop en de i-mop Pro heeft een zwarte knop.



3

Spatschermen Geen gespat meer

Door de automatische uitschakeling van de accu stoppen de borstels met draaien wanneer het apparaat rechtop (geparkeerd) wordt gezet om van de ene naar de andere plaats te rijden. Dit voorkomt dat langslappende mensen worden natgespat en dat uw schoonmaakspanningen teniet worden gedaan. Zelfs wanneer i-mop in de werkmodus staat, voorkomen spatschermen aan beide zijden van de voet dat het water zich verspreidt.



4

Vlottersysteem Ik hou de zaak in de gaten

Alle nieuwe i-mops zijn voorzien van een vlotterklep in het filtersysteem van het vuilwaterreservoir. Met deze functie (a) sluit u automatisch het reservoir af om te voorkomen dat het water overloopt, en (b) stopt de i-mop onmiddellijk met het opzuigen van vloeistoffen van de vloer.



5

Elektronische schakelaar
Omdat u zeker geen verzopen motor wilt

Vele gebruikers hebben de neiging de i-mop onder een hoek van 32 graden te houden. Dit kan overstroming van de motor veroorzaken. De elektronische hoekschakelaar op de **i-mop Basis, Plus en Pro** schakelt de motor automatisch uit wanneer deze niet in de juiste positie wordt gehouden.



6

Timerweergave
De draaiuren bijhouden

In de bedieningspanelen van de **i-mop Plus** zit een ingebouwde timer die aangeeft hoeveel draaiuren de i-mop in totaal heeft gemaakt. Daardoor weet u bijvoorbeeld wanneer de i-mop onderhoud nodig heeft, of hoeveel uur u moet rekenen voor het gebruik van de i-mop. De i-mop Pro houdt het gebruik bij via het i-link platform.



7

Coating
Zout en chloride schaden mij niet

De **i-mop Pro** heeft een coating op de schrobvoet die de i-mop beschermt tegen zout, chloride en benzine. Dit betekent dat u ook gebouwen bij zwembaden en stranden kunt schoonmaken.

Nieuwe functies



8

Aandrijfondersteuning
Rustig aan

Door de aandrijfondersteuning kan de operator de i-mop gebruiken met 2,75 kg minder gewicht op het handvat. Dit maakt het draaien en dweilen gemakkelijker. Het handvat is op 2 verschillende hoogtes verstelbaar, zodat deze door mensen van verschillende lengten kan worden gebruikt. Schakel de aandrijfondersteuning in of uit met uw voet en ga aan de slag. Bij de i-mop XXL gaat het om 3,45 kg minder gewicht op het handvat.



9a

Parkeerondersteuning
Wanneer u even moet pauzeren

Vermoeidheid van de rug behoort tot het verleden. Met parkeerondersteuning hoeft u niet te bukken om de schrobvoet omhoog te brengen wanneer u de i-mop voor een korte tijd wilt parkeren. Met de parkeerondersteuning kunt u de i-mop 10 minuten in staande positie parkeren zonder de schrobvoet op te tillen. Schakel de parkeerstand eenvoudig in of uit met uw voet.



9b

Snel parkeren
Stop & Go parking

Door heel makkelijk met je voet de parkingknop in te drukken popt er aan de voorkant van de i-mop een steun uit. Hier kan je de i-mop op laten leunen, ondertussen kan je andere taken uitvoeren terwijl de i-mop geparkeerd staat. Je hoeft niet meer te bukken om de schrobvoet omhoog te brengen wanneer je de i-mop voor korte tijd wilt parkeren. Het dek hoeft niet meer opgetild te worden!

Luid het alarm
Borstels hebben ook aandacht nodig

Om slijtage van de borstels te voorkomen gaat er een alarm af wanneer de i-mop meer dan 10 minuten in de parkeerstand staat. Het apparaat wordt dan automatisch uitgeschakeld. Til de schrobvoet op om het alarm te stoppen en start de i-mop opnieuw.

Nieuwe functies

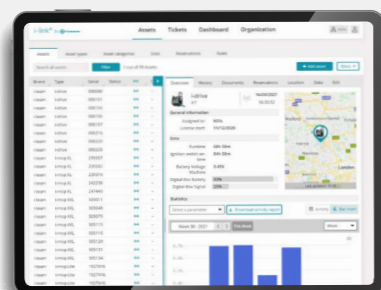


10

i-dose

De toekomst is groen

Met i-dose introduceren we pods die een supergeconcentreerde, milieuvriendelijke reinigingsformule voor de i-mop bevatten. Gewoon de capsule plaatsen en wachten tot de vloeistof in het water druppelt. Elke pod bevat precies genoeg reinigingsmiddel voor één i-dose in het oplossingsreservoir. De i-mop wordt nu geleverd met een standaard i-podhouder en afvalbak voor lege pods.




11

i-link

We zitten in de cloud

i-link is het nieuwe cloudgebaseerde beheerplatform voor uw schoonmaakapparatuur. Nieuwe i-mops zijn voorzien van kleine zenders, die al zijn geïntegreerd met de i-link cloud. Deze zenders sturen dagelijks gebruiksinformatie, accuniveaus en zelfs de locatie van de apparaten naar de i-link cloud. Het is ook mogelijk om regels voor meldingen in te stellen (bijv. herinneringen voor onderhoud na X uur gebruik) en om samen met uw i-partner een storing aan het apparaat op te lossen.



12

Tilkit

Geef vloeistoffen de tijd

Reinigingsmiddelen of ontsmettingsmiddelen hebben soms wat inwerktijd nodig bij het schoonmaken van de vloer. En nu kunt u ze die tijd gemakkelijk geven. Met de tilkit kunt u de wisser met een druk op de knop omhoog tillen.

13

Antibacteriële reservoirs

Beter voor iedereen

Het kunststof van de reservoirs is behandeld met een antibacteriële infusie die bacteriën doodt en voorkomt dat ze aan het reservoir blijven kleven. Dit resulteert in een sterke vermindering van de geur en een veiligere werkomgeving voor de schoonmaker. U kunt erop vertrouwen dat alle bacteriën worden verwijderd wanneer u de vloeistoffen afdankt.



14

i-power 20-accu's

Tot 130 minuten looptijd in één keer

De nieuwste toevoeging aan het plug-and-play-systeem is de i-power 20-accu (24V, 20 Ah). Met één set kunt u tot 130 minuten schoonmaken met de i-mop XXL en dan nog gebruikstijd overhouden. De accu heeft zelfs een digitaal scherm om de voedingscycli en de resterende gebruikstijd weer te geven.



15

Afneembare motor voor XXL Pro

Sneller reparaties en onderhoud uitvoeren

De verbeterde motor is kleiner en past beter op de i-mop. Deze kan binnen 3 minuten worden afgenomen, wat ideaal is voor reparaties en onderhoud. De motor bevat ook een EPA-filter en maakt gebruik van het systeem met i-scent geurpods.



16

i-scent pod

Met de i-scent introduceren wij een zachte, natuurlijke geur die u aan de i-mop kunt toevoegen. U plaatst de optionele i-scent cartridge in de motor en ervaart tijdens het schoonmaken een verfrissende geur.

17

EPA-filter

Dit filter verzamelt enkele van de kleinste deeltjes van bacteriën, virussen en andere micro-organismen die in de lucht aanwezig zijn. Het verzamelt ook het residu van de geneutraliseerde microben.

De i-mop reeks

De perfecte match vinden

De revolutionaire i-mop verandert de schoonmaaksector voor altijd. Vanaf nu reinigt u eenvoudig met de kracht van een automatische schrobmachine en de wendbaarheid van een vlakmop. Maar niet elke ruimte is hetzelfde. Daarom hebben we een hele i-mop reeks ontworpen. Nu is er een perfecte match voor elke schoonmaaktaak. Ontdek welke i-mop voor u geschikt is.

Het kiezen van uw i-mop

01 Ruimtes

Welke ruimtes moet u schoonmaken? Grote, middelgrote, kleine of gemengde ruimtes? Zijn er veel obstakels? Moet u het apparaat de trap op dragen?

02 Coating

Reinigt u vettige ruimtes, zwembaden of strandlocaties?

03 Levensduur van de accu


Bepaal hoe lang u de i-mop dagelijks gebruikt. Hoe lang gaat de accu mee en hoe lang duurt het om deze op te laden?

04 Vloertypes

Welk type vloer wordt met de i-mop gereinigd? Maak de i-mop compleet met de juiste borstels, pads en wissers.

Welke i-mop is voor u geschikt? Wanneer grootte er toe doet

De i-mop kan 360° draaien. Dit betekent dat u gemakkelijk kunt schoonmaken onder toonbanken en sanitair, in krappe ruimtes, om obstakels heen en tot aan de randen van plinten en winkelmeubilair. Dankzij het relatief kleine formaat en de ongeëvenaarde wendbaarheid kunt u de i-mop zowel in krappe vertrekken als in druk belopen ruimtes gebruiken die tussentijds moeten worden schoongemaakt.



	i-mop Lite	i-mop XL	i-mop XXL
Theoretische prestaties	1400 m ²	1800 m ²	2300m ²
Prestaties in de praktijk	700-1000 m ²	1000-1300 m ²	1200-1800 m ²
Typen ruimtes	→ Ruimtes met meerdere niveaus → Schoonmaken van routes → Meerdere locaties → Kleine, moeilijk te bereiken ruimtes	→ Grote, moeilijk te bereiken ruimtes	→ Grote open ruimtes → Lange gangpaden
Gewicht zonder accu en water	11,5 kg	18,5 kg	21 kg
Gewicht met accu en water	13	22,5	32

Wat is het verschil tussen theoretische en praktische prestaties?


De theoretische prestaties geven het oppervlak weer dat de i-mop zou kunnen beslaan in ruimtes zonder obstakels. Maar omdat ruimtes meestal niet helemaal zonder obstakels zijn, geven de praktische prestaties het gemiddelde oppervlak aan dat zou kunnen worden gereinigd in ruimtes met (een aantal) obstakels.



Ruimtes met meer details schoonmaken

Welke i-mop is voor u geschikt? We komen overal

De i-mop Lite 50% is lichter dan de i-mop XL en daarmee de kleinste en lichtste uitvoering in de i-mop reeks (11,5 kg). De ongeëvenaarde wendbaarheid en draagbaarheid maken dit apparaat perfect voor mobiel schoonmaken. U kunt de i-mop Lite gemakkelijk naar meerdere locaties vervoeren. Geen probleem om trappen mee op te gaan, op roltrappen of van gebouw naar gebouw in een standaardvoertuig. Gebruik het apparaat met gemak in allerlei ruimtes: grote, kleine, drukke of lege ruimtes.



Grote ruimtes schoonmaken met één gemakkelijke ronde

Snel grote, middelgrote en kleine ruimtes schoonmaken Een geweldig duo

Het voornaamste pluspunt van de i-drive is het slimme ontwerp waarbij een i-mop Lite achterop kan worden vervoerd, zodat de operator kan afstappen om kleinere onderdelen schoon te maken. De i-drive heeft een kleine draaicirkel en kan in smalle gangpaden gemakkelijk keren. Ook kunt u de i-mop Lite gemakkelijk vullen, bijvullen en legen. Haal schoon water uit de i-drive of leeg het vuilwaterreservoir van de i-mop Lite in de i-drive, zodat u gewoon verder kunt gaan met schoonmaken.



Welke i-mop is voor u geschikt? Beschermende coating

Er zijn drie typen omgevingen waar het gebruik van de **i-mop XL Pro of XXL Pro** wordt aanbevolen. Chloride of zout vormen een unieke uitdaging door corrosie. Zorg er dus voor dat u de i-mop XL of XXL Pro gebruikt in deze omgevingen:

-  Vettige ruimtes (vet)
-  Zwembaden (chloor)
-  Strandlocaties (zout)
-  Benzinstations (benzine)
-  Levensmiddelenindustrie (zeer zout)



Welke i-mop is voor u geschikt? Bewegingsvrijheid door accu's

Bewegingsvrijheid is essentieel in de schoonmaaksector. Daarom hebben we de snoeren opgedoekt. Dezelfde i-accu's en i-opladers kunnen met meerdere componenten worden gebruikt. We noemen dit bewegingsvrijheid door accu's. Elke i-mop heeft een eigen werktijd, afhankelijk van de accu.



LOOPTIJD*	i-power 9	i-power 12 Lite	i-power 14	i-power 20
i-mop XXL	50-60 minuten	-	60-70 minuten	130 minuten
i-mop XL	60-70 minuten	-	90-100 minuten	-
i-mop Lite	-	45 minuten	-	-

OPLAADTIJD	i-power 9	i-power 12	i-power 14	i-power 20
i-charge 2	5~6 uur	-	7~8 uur	-
i-charge 9	60~70 minuten	-	90~100 minuten	120 minuten
i-charge i-mop Lite	-	6 uur	-	-

*Gebaseerd op looptijd op gladde vloeren

Wilt u 24/7 werken?

Met meerdere accu's en een (snel)lader kunt u de klok rond werken. Ontdek de beste accu's en oplader voor uw behoeften.

Welke borstel is voor u geschikt?

De vloer is van ons

De i-mop is een heavy-duty schrobmachine voor harde vloeren met een uitzonderlijke reinigingskracht voor oppervlakken met voegen en een speciale instelling voor vochtgevoelige oppervlakken zoals houten vloeren en computerruimtes. Met de uitgebreide reeks borstels, pads en andere accessoires kunt u tal van vuilsoorten, vloertypen en reinigingstoepassingen aan.

Borstels




- Zachte borstel**
Bedoeld voor lichte reiniging. Gebruik op houten en kwetsbare vloeren.
- Borstel van natuurlijk haar**
Gebruikt voor rubberen vloeren, kurkvloeren en houten sporthalvloeren.
- Medium borstel**
Gebruikt voor dagelijks schrobben en schoonmaken. De **standaard** borstel die bij de i-mop wordt geleverd.
- Harde borstel**
Uitermate geschikt voor grondige reiniging, inclusief voeglijnen.
- Medium borstel met lage dichtheid**
Deze borstel wordt gebruikt op gevoelige oppervlakken.
- Harde borstel met lage dichtheid**
Deze borstel wordt gebruikt op gevoelige oppervlakken.

Normale pads (van minst tot meest agressieve reiniging)



- Wit**
Licht gladwrijven en polijsten
- Rood**
Pad voor regelmatig gladwrijven en schoonmaken
- Blauw**
Pad voor intensieve reiniging, doffe vloeren of vloeren zonder coating
- Groen**
Pad voor agressief schrobben, vloeren zonder coating. Glanzend.
- Zwart**
Zeer agressief schrobben en strippen

Twister-pads (alleen beschikbaar voor i-mop XL & XXpadhouder)



- Groen**
Dagelijkse reiniging van vloeren van steen, beton, keramiek, vinyl, hout en rubber
- Oranje**
Niet-homogene keramische tegels en renovatie van terrazzo-, steen- en betonvloeren
- Te gebruiken in combinatie met al onze pads**

	Beschrijving	Verkoopeenheid	i-mop XL art. code	i-mop XXL art. code	i-mop Lite art. code
Borstels/ Pad-aandrijvingen	Zachte borstel	Set/2	S.72.0092.70	S.72.1092.70	S.115.1054.70
	Borstel van natuurlijk haar	Set/2	S.72.0342.797	S.72.1342.797	S.115.1054.592
	Medium borstel	Set/2	S.72.0092.797	S.72.1092.797	S.115.1054.797
	Harde borstel	Set/2	S.72.0092.1	S.72.1092.1	S.115.1054.1
	Borstel met lage dichtheid (M)	Set/2	S.72.0391.797	S.72.1391.797	
	Borstel met hoge dichtheid (H)	Set/2	S.72.0391.1	S.72.1391.1	
	Padhouders	Set/2	S.72.0214.797	S.72.1214.797	S.115.1056.797
Normale pads	Witte pad	Set/2	72.0213.2	72.1213.2	115.1057.2
	Rode pad	Set/2	72.0213.1	72.1213.1	115.1057.1
	Blauwe pad	Set/2	72.0213.79	72.1213.79	115.1057.79
	Groene pad	Set/2	72.0213.64	72.1213.64	115.1057.64
	Zwarte pad	Set/2	72.0213.0	72.1213.1	115.1057.0
	Twister-pads (alleen i-mop XL en XXL)	Groene Twister-pad	Set/2	72.0216.64	72.1216.64
Oranje Twister-pad		Set/2	72.0216.4	72.1216.4	-

	Gladwrijven	Schoonmaken	Grondige reiniging	Strippen
Beton, ruw				
Beton, gepolijst				
Marmer/Terrazzo, mat, onbeschermd				
Marmer/Terrazzo, glanzend, onbeschermd				
Marmer/Terrazzo, glanzend, gepolijst				
Graniet, ruw of niet-glanzend				
Graniet, glanzend				
Vinyl, beschermlaag van vloerfabrikant				
Vinyl, beschermlaag door gebruiker				
Vinyl, onbeschermd				
Rubber				
Linoleum				
Hout				
Keramische/porseleinen tegel - matte afwerking				
Keramische/porseleinen tegel - glanzende afwerking				
Sportvloeren				

Deze aanbevelingen zijn algemeen van aard. Controleer altijd de specifieke aanbevelingen van de vloerfabrikant om de geschikte borstels en pads voor uw vloer te bepalen.

Algemene onderdelen

Wissers



Linatex wisserrubbers voor standaardgebruik

Standaard wisserrubbers van hoge kwaliteit. Duurzaam en bestand tegen chemicaliën.

Wordt standaard geleverd bij alle modellen.

Voor licht olieachtige/vette omgevingen

Oliebestendige wisserrubbers. Speciaal ontworpen voor een langere levensduur in zeer olieachtige omgevingen.

Voor extreem olieachtige/vette omgevingen

Primothane wisserrubbers. Ultiem hoogwaardig wisserrubber. Zeer duurzaam. Olie- en chemicaliënbestendig.

Zwenkwielen



Zwenkwielen

Normale zwenkwielen voor gladde vloeren.



Roestvrijstalen zwenkwielen

Wielen voor zwaar gebruik ontworpen voor langere levensduur op zeer ruwe vloeren. Geschikt voor i-mop XL & XXL.

Schrobbeugels



Beugels voor zwaar gebruik

Ontworpen om de wisser van de grond te tillen. Ontworpen voor grondig schrobben en strippen.

SPECIALE OMSTANDIGHEDEN	Normaal	Licht vettig	Extreem vet	Ruwe vloeren
Wisser Linatex	x			
Primothane wisser		x	x	x
Zwenkwielen normaal	x	x		
Zwenkwielen roestvrijstaal			x	x

Upgrade uw i-mop Ultieme efficiëntie

Als er een betere manier is, dan vinden we die. De gloednieuwe i-dose upgradeset voor de i-mop XL en XXL is het resultaat van onze nimmer aflatende wens tot innoveren. Geen standaard schoonmaakmiddelen meer en niet langer inefficiënt heen en weer lopen om bij te vullen. Met de i-dose reinigingscapsules verandert uw schoonmaakwerk radicaal.



Perfecte dosering.
Elke keer.

Innovatieve reinigingsproducten

De ultrageconcentreerde formule van de i-dose* reeks is ontwikkeld bij HYGENIQ, gevestigd in Enschede, Nederland. HYGENIQ is toonaangevend in duurzame en voor Cradle-to-Cradle goedgekeurde reinigingsproducten. Het productieproces en het reinigingsmiddel zijn allebei milieuvriendelijk.



ID.5 Dina Might dagelijkse vloerreiniger

Milde maar doeltreffende dagelijkse reiniger voor harde vloeren. Maakt vuil los dat gewoonlijk op de meeste vloeroppervlakken wordt aangetroffen, zonder resten achter te laten die kunnen leiden tot opnieuw vuil worden of gladheid.



ID.3 Superreiniger voor sanitaire vloeren

Veilige reiniger met milde zuurgraad. Geschikt voor de meeste harde vloeren en voegen, speciaal ontworpen om organisch vuil, zeepresten, kalk, kalksteen en ander vuil te verwijderen dat vaak voorkomt op toiletvloeren.



ID.7 ultra-ontvettende vloerreiniger

Ontvettende vloerreiniger. Geschikt voor alle harde vloeren. Vooral effectief bij het verwijderen van dierlijk en plantaardig vet uit omgevingen voor voedselbereiding, en uit aardolie afkomstig vet in de automobielsector, en in industriële en winkelomgevingen.

* Alle i-dose vloeistoffen zijn geclassificeerd als niet-gevaarlijke stoffen, en voor elke vloeistof zijn veiligheidsinformatiebladen beschikbaar in 12 talen

Het zit allemaal in de combinatie

Hoeft niet te worden geschud

De viscositeit van de i-dose is hetzelfde als van water. De vloeistofdruppels verspreiden zich volledig door het reservoir.



Technische specificaties

	i-mop XXL	i-mop XL	i-mop Lite
Toepassing	Binnen, alleen harde oppervlakken	binnen, alleen harde oppervlakken	binnen, harde oppervlakken
Theoretische prestaties	Tot 2300 m ² per uur	Tot 1800 m ² per uur	1400 m ² per uur
Prestaties in de praktijk	1200 - 1800 m ² per uur	1000 - 1300 m ² per uur	700 - 1000 m ² per uur
Borstelsnelheid	350 tpm	350 tpm	500 tpm
Borsteldruk	32 kg	22,5 kg	13 kg
Werkbreedte	62 cm	46 cm	37 cm
Afmetingen apparaat (l x b x h)	64,5 x 47 x 120 cm	47,5 x 44 x 120 cm	34 x 43 x 120 cm
Gewicht zonder accu's en water	21 kg	18,5 kg	11,5 kg
Schoonwaterreservoir	5 l	4 l	3 l
Vuilwaterreservoir	8 l	6 l	4 l
Materiaal	PP, aluminiumlegering	PP, aluminiumlegering	PP, aluminiumlegering
Stroombron	2 i-power 20-accu's*	2 i-power 9-accu's of i-power 14*	i-power 12*
Accuspecificatie	i-power 20: 24 V, 20 Ah	i-power 9: 24 V, 8,8 Ah i-power 14: 25,2 V, 14 Ah	i-power 12: 18 V, 12 Ah
Looptijd	i-power 20: 110~130 minuten	i-power 9: 60~70 minuten i-power 14: 90~100 minuten	i-power 12: 45 minuten
Opladertype	Off-board*	Off-board*	Off-board*
Oplader	110-240 V, 50/60 Hz	110-240 V, 50/60 Hz	110-240 V, 50/60 Hz

* Accu's en oplader kunnen afzonderlijk worden besteld.



Zien is geloven

Plan vandaag nog een demonstratie en ontdek hoe i-team een revolutie in uw schoonmaakwerk kan bewerkstelligen. We beloven u dat u versted zult staan.

i-team Global HQ

Hoppenkuil 27B
5626 DD Eindhoven
Nederland

hello@i-teamglobal.com
+31 (0)40 266 24 00



i-teamglobal.com

INFORMEREN. INNOVEREN. INSPIREREN